

Защита картера

1.0046.00

TOYOTA Landcruiser

Prado

Защита 1.0046.00

Применяемость

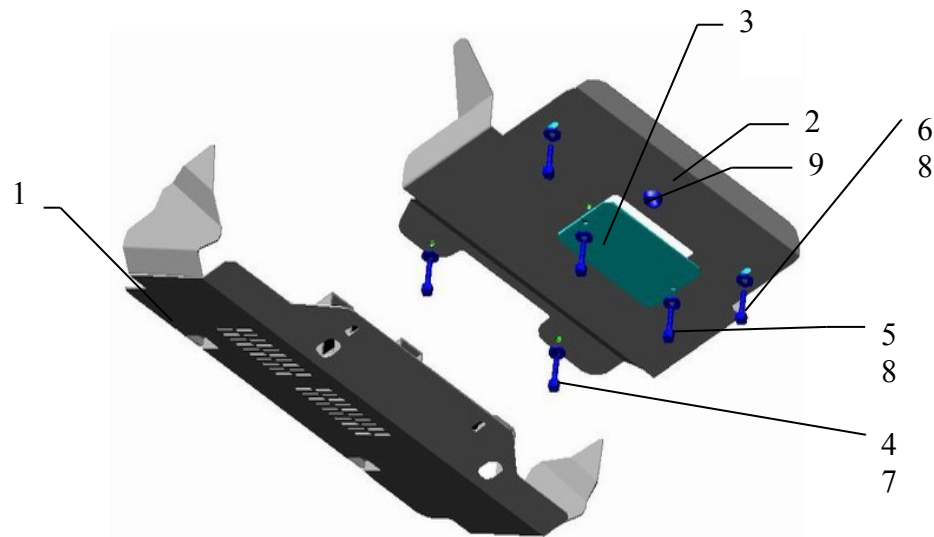
(TOYOTA Landcruiser Prado 2002 Г.В.)

| Модификации | Число цилиндров | Мощность кВт | КПП | Объем двигателя см3 |
|--------------|-----------------|--------------|-----|---------------------|
| Prado 4.0 V6 | 6 | 183 | A4 | 3955 |

Комплектность:

| № п/п | Наименование | Обозначение | Количество | Примечание |
|-------|-----------------|-------------|------------|------------|
| 1 | Передняя панель | 1004600 | 1 | |
| 2 | Задняя панель | 1004600 | 1 | |
| 3 | Люк | 279 | 1 | |
| 4 | Болт | M10x20 | 2 | |
| 5 | Болт | M8x16 | 2 | |
| 6 | Болт | M8x35 | 2 | |
| 7 | Шайба | 10 | 2 | |
| 8 | Шайба | 8 | 4 | |
| 9 | Амортизатор | | 1 | |

Схема сборки защиты



Установка защиты




Рис.1




Рис.2

1. Снять штатную защиту.
2. Закрепить переднюю панель на местах крепления штатной защиты рис.1,3 штатными болтами.
3. Завести заднюю панель поверх передней и закрепить ее спереди болтами поз.4, сзади (рис. 2,3) закрепить на балке болтами поз.6.
4. Все точки крепления затянуть.




Рис.3