

Общий вид защиты картера



11.11.05



KOLCHUGA

Защита картера , КПП

1.0079.00

Chery QQ



Защита 1.0079.00

Применяемость

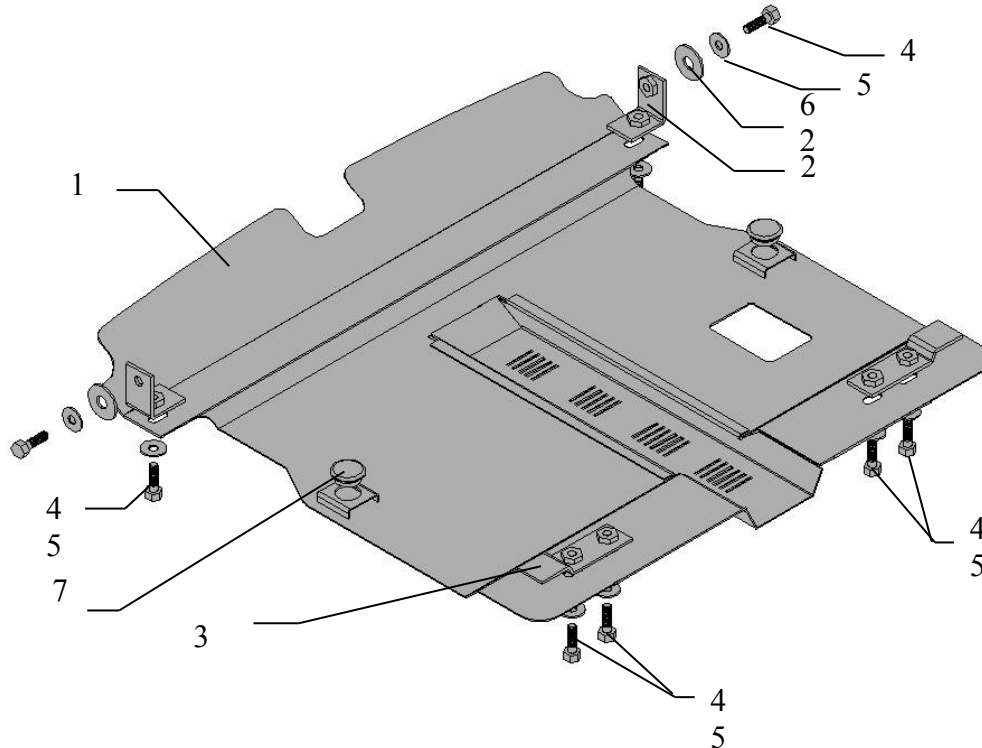
(Chery QQ 2005 Г.В.)

Модификации	Число цилиндров	Мощность KW	КПП	Объем двигателя см3
QQ Model 12	3	38	М	800

Комплектность:

№ п/п	Наименование	Обозначение	Количество	Примечания
1	Защита картера	1.0079.00	1	
2	Кронштейн передний	130	2	1.0067.00
3	Кронштейн задний	131	2	1.0067.00
4	Болт	M10x25	8	
5	Шайба	10	8	
6	Шайба	12	2	
7	Амортизатор	---	2	

Схема сборки защиты картера .



Установка защиты



Рис.1




Рис.2

1. Снять штатную защиту картера (рис.1).
2. Закрепить передние кронштейны на транспортировочных ушах справа и слева (рис.2). **Гайки не затягивать.**
3. Приложить защиту к автомобилю и закрепить на передних кронштейнах. Задние кронштейны завести в пазухи слева и справа рис.3,4. И прикрутить болтами рис.4.




Рис.3



Рис.4

4. Все точки крепления затянуть.