


Рис.3



TM

KOLCHUGA

Защита картера , КПП

1.0134.00
Acura RDX



Защита 1.0134.00
Применяемость Acura RDX
(2006-г.в.) Diesel

Модификации	Число цилиндров	Мощность KW	КПП	Объем двигателя см3
RDX	-	240	A	2300

Комплектность:

№ п/п	Наименование	Обозначение	Количество	Примечания
1	Панель	365СБ	1	
2	Болт	M10x35	3	
3	Болт	M10x45	1	
4	Болт	M10x70	2	
5	Шайба	A10	2	
6	Планка	098	1	
7	Планка	016СБ	1	
8	Планка	015	2	
9	Гайка M10		2	
10	Амортизатор 30		4	


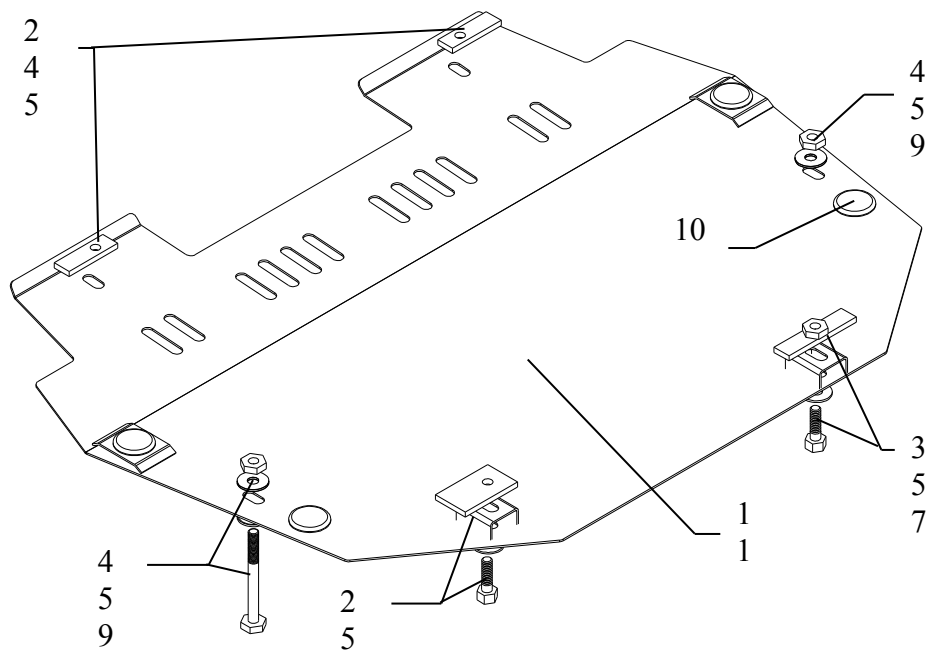


рис.1

1. Снять пистоны переднего пыльника, рис.1
2. Завести планки 8 в передние отверстия подрамника двигателя.
3. Завести планки 6,7 в задние отверстия подрамника двигателя, рис.1.
4. Закрепить защиту спереди болтами 2, сзади болтом 2(справа),болтом 3 (слева), по бокам болтами 4 через гайку 9 рис.1,2.
5. Затянуть все точки крепления и закрепить пистоны.



Установка защиты



рис.2