

Рис.3




Рис. 4



KOLCHUGA

Защита картера , КПП

1.0146.00

Ssang Yong Rexton 270 XDi

Защита 1.0146.00

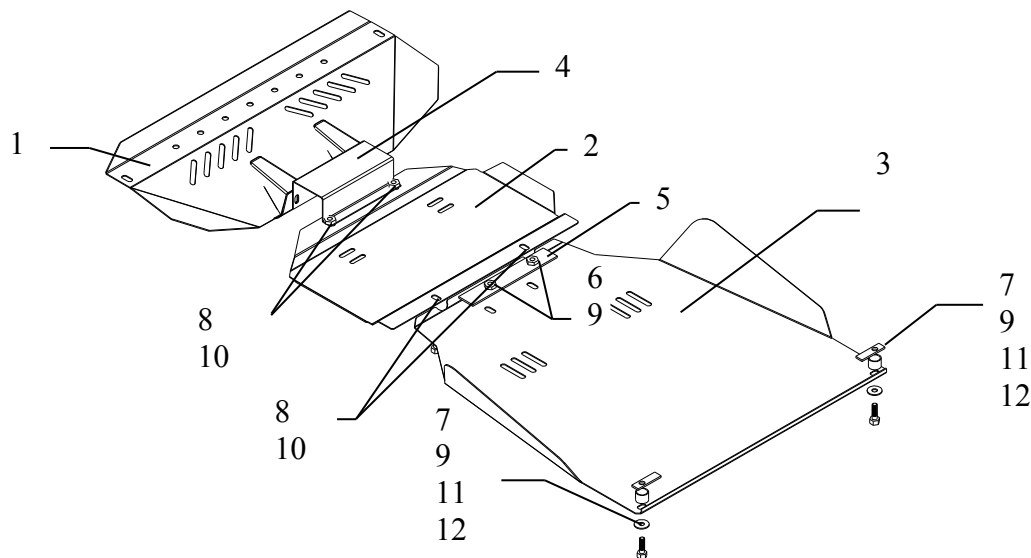
Применяемость (Ssang Yong Rexton XDi 2007 г.в.)

Модификации	Число цилиндров	Мощность Л.с.	КПП	Объем двигателя см3
Ssang Yong Rexton	-	-	A	2700

Комплектность:

№ п/п	Наименование	Обозначение	Количество	Примечание
1	Панель	177	1	
2	Панель	636	1	
3	Панель	191	1	
4	Кронштейн	155	1	
5	Планка	034	1	
6	Болт	10*25	2	
7	Болт	10*35	2	
8	Болт	8*25	4	
9	Шайба	A10	8	
10	Шайба	A8	2	
11	Планка	015	2	
12	Упор	053	2	H=20mm

Схема сборки защиты картера и КПП.



Установка защиты




Рис.1

1. Снять штатный пыльник.
2. Наложить кронштейн 4 на подmotorную балку и закрепить на него панель 1 штатным крепежом, как показано на рис.1 и 2.
3. Закрепить панель 2 спереди к кронштейну 4 болтами 8, сзади к балке (на штатные места M8) болтами 8.
4. Завести планку 5 в отверстия центральной поперечной балки рис.4.
6. Закрепить панель 3 болтами 6 к планке 5, а сзади болтами 7 через упоры 12 и планки 11 к задней поперечной балке, рис.3.
5. Все точки крепления затянуть.




Рис.2