


Рис.2



KOLCHUGA

Защита картера , КПП

1.0148.00
Great Wall Hover
Great Wall Safe



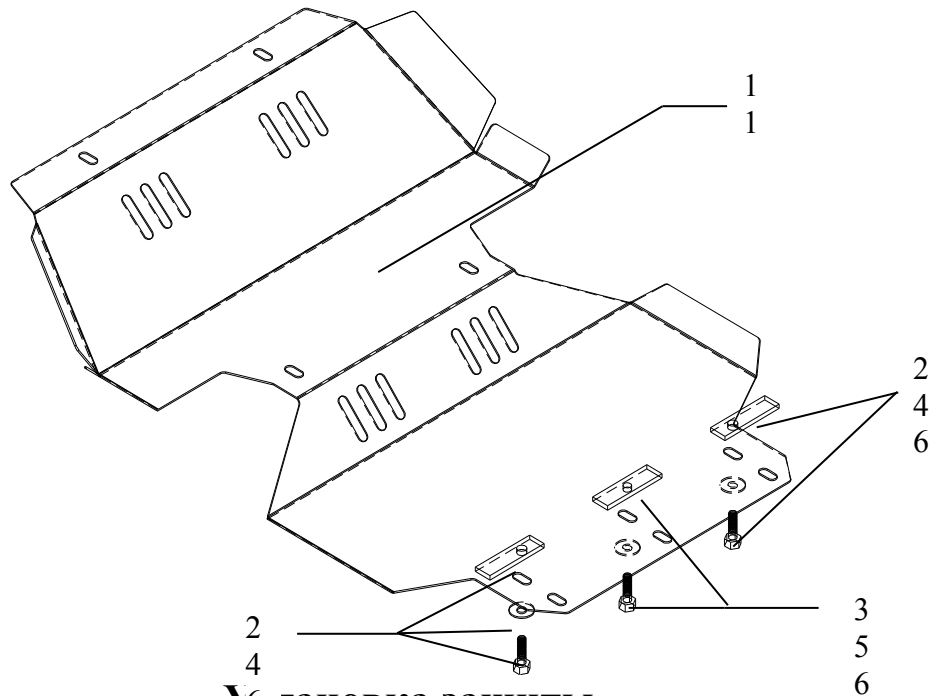
Защита 1.0148.00
Применяемость *Great Wall Hover, Safe*
(2006-г.в.)

Модификации	Число цилиндров	Мощность KW	КПП	Объем двигателя см3
<i>Hover</i> <i>Safe</i>	-	-	А	2500

Комплектность:

№ п/п	Наименование	Обозначение	Количество	Примечания
1	Панель	396	1	
2	Болт	M10x25	2	
3	Болт	M10x45	1	
4	Планка	024	2	
5	Планка	035	1	
6	Шайба	A10	3	

Схема сборки защиты картера



У6 гановка защиты




рис.1

1. Снять штатный пыльник.
2. Завести планки 4 в боковые отверстия поперечной балки, рис.1 (низ).
3. Наложить планку 5 над центральным отверстием поперечной балки, рис.
4. Закрепить защиту спереди и по центру штатными болтами, сзади болтами 2 и 3, рис.2.
5. Затянуть все точки крепления.