


Рис.2



KOLCHUGA

Защита картера , КПП

1.0152.00
BYD Flyer



Защита 1.0152.00

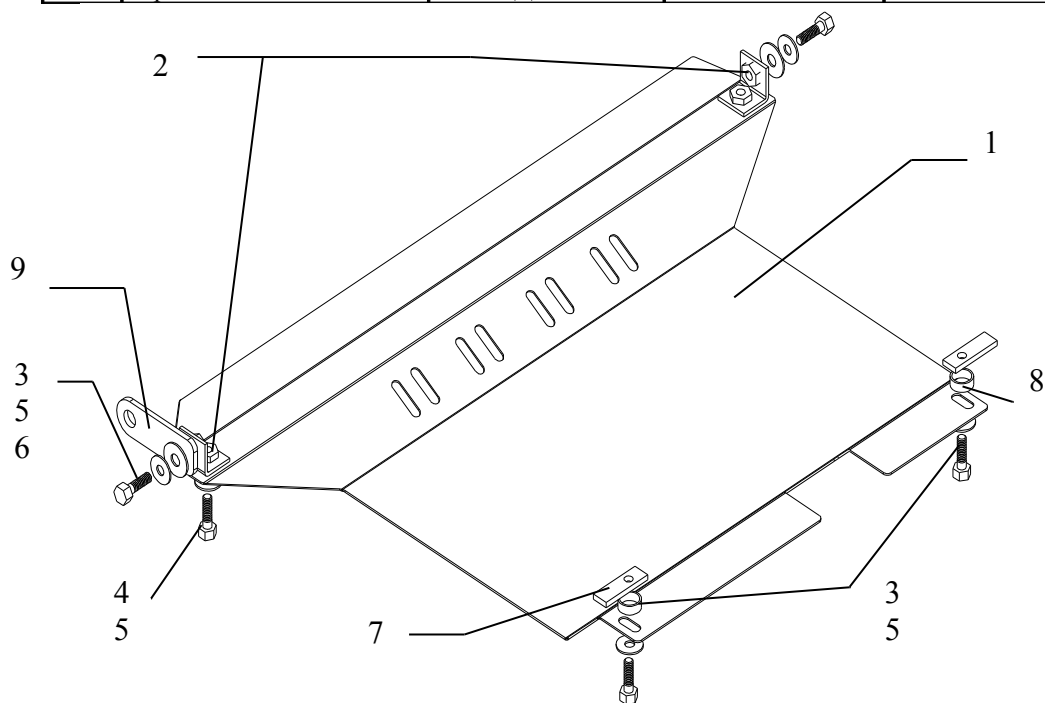
Применяемость

BYD Flyer
0,8(2006-г.в.)

Модификации	Число цилиндров	Мощность KW	КПП	Объем двигателя см3
Flyer	3	40	М-А	0796

Комплектность:

№ п/п	Наименование	Обозначение	Количество	Примечания
1	Поддон	381	1	
2	Кронштейн	167СБ	2	
3	Болт	M10x35	4	
4	Болт	M10x25	2	
5	Шайба	A10	6	
6	Шайба	A12	2	
7	Планка	СТП.8.006.015	2	M10x18x65
8	Упор	051	2	H=10mm
9	Кронштейн	8ПД.005.030	1	386



Установка защиты




рис.1

1. Закрепить кронштейны 2 к транспортировочным проушинам автомобиля, рис.1 (верх).
2. Завести планки 7 над отверстиями кронштейнов крепления рычагов передних колес, как показано на рис.1 (низ).
3. Закрепить защиту на все точки крепления, рис.2
4. Затянуть все точки крепления.