



Рис.3

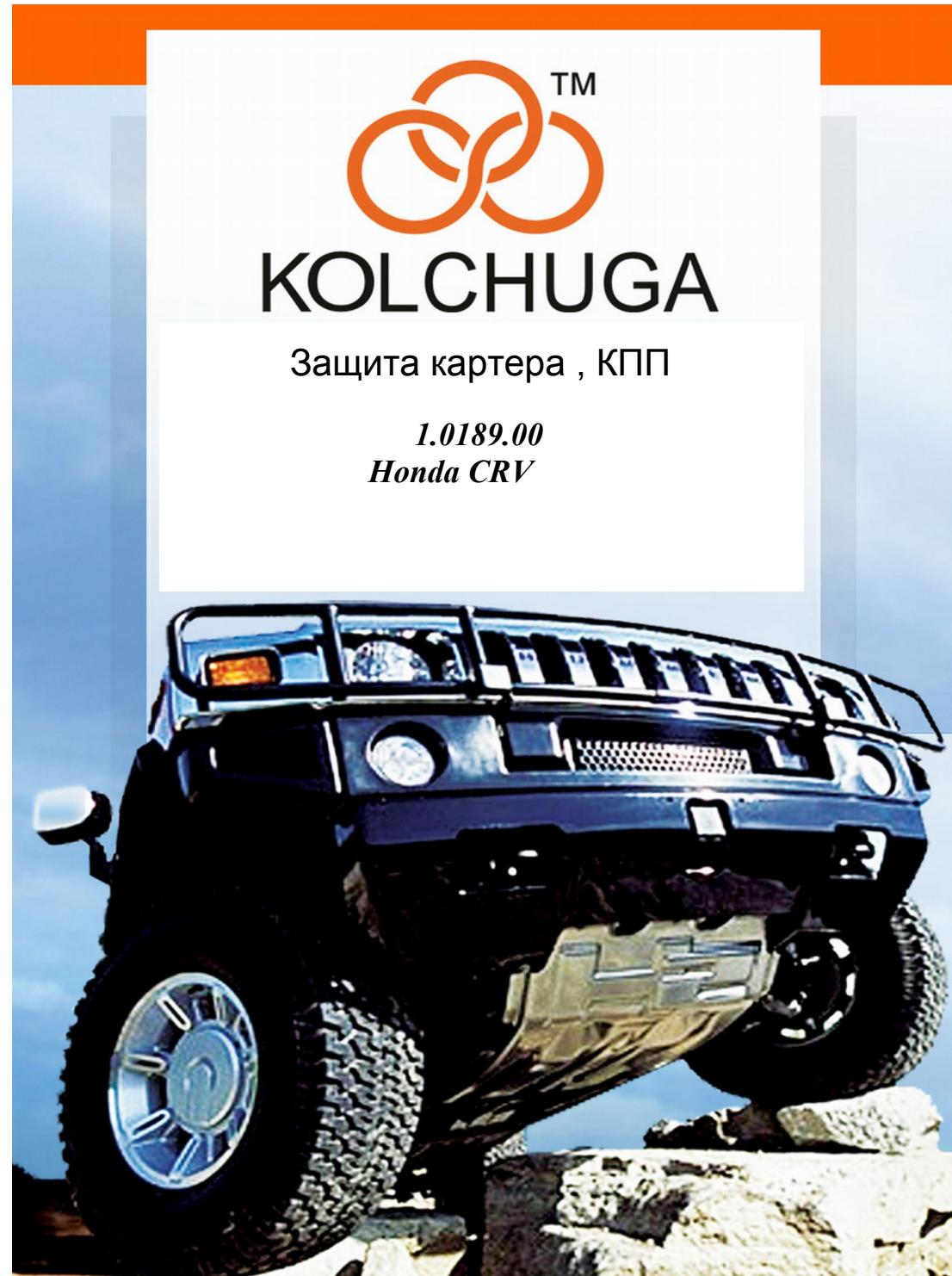


TM

KOLCHUGA

Защита картера , КПП

1.0189.00
Honda CRV



Защита 1.0189.00
Применяемость *Honda CRV*
(2007- г.в.)

Модификации	Число цилиндров	Мощность KW	КПП	Объем двигателя см3
CRV	-		А	2000

Комплектность:

№ п/п	Наименование	Обозначение	Количество	Примечания
1	Поддон	372СБ	1	
2	Болт	M10x25	5	
3	Болт	M10x70	4	
4	Шайба	A10	11	
5	Планка	016	2	загнутая
6	Планка	015	2	
7	Гайка M10		2	
8	Амортизатор 30		4	
9	Заглушка 120		1	
10	Упор	097	2	

Установка защиты




рис.1

1. Снять боковые пистоны штатного пыльника рис.1,3
2. Наложить планки 6 над передними боковыми отверстиями подрамника двигателя .
3. Закрепить балку к этим отверстиям болтами 2 через планки 6.
4. Закрепить защиту спереди к балке болтами 2, сзади болтами 3 через закладные пластины 5, по бокам болтами 3 через гайку 7 и упоры 10 рис.1,2.
5. Затянуть все точки крепления и закрепить пистоны.




рис.2

