


Рис.2



Защита картера , КПП

1.0228.00

KIA magentis



Защита 1.0228.00

Применяемость

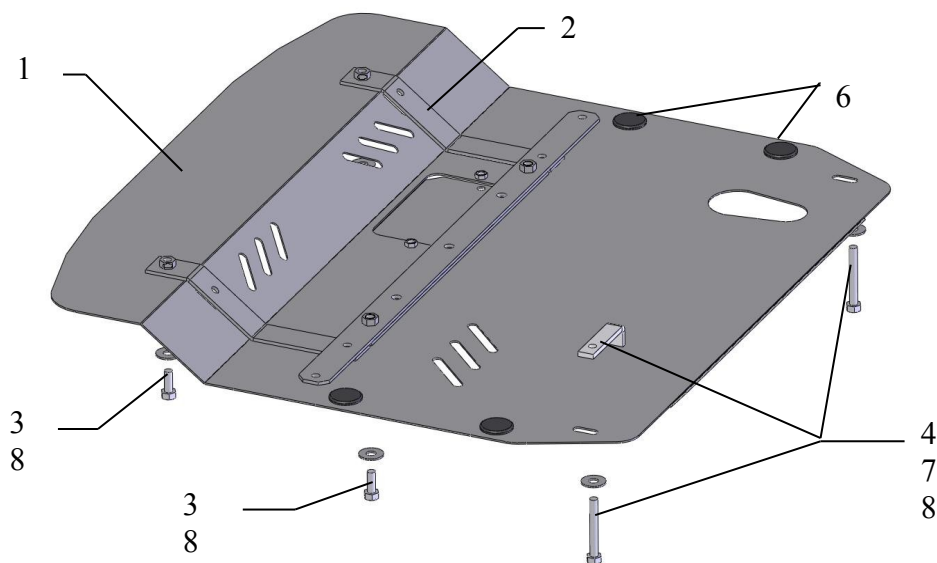
(KIA MAGENTIS 2.0 A 2008 Г.В.)

Модификации	Число цилиндров	Мощность KW	КПП	Объем двигателя см3
MAGENTIS	4	-	A	2000

Комплектность:

№ п/п	Наименование	Обозначение	Количество	Примечания
1	Защита картера	460	1	
2	Балка	189	1	
3	Болт	M10x25	4	
4	Болт	M10x70	2	
5	Болт	M8x16	2	
6	Амортизатор 30		4	
7	Планка	016	2	(на болты M10x70)
8	Шайба	A10	6	
9	Шайба	A8	2	
10	Лючок	СТП.8.003.279	1	

Схема сборки защиты картера .



Установка защиты




Рис.1

1. Снять штатный пыльник рис.1.
2. Закрепить балку 2 к штатным отверстиям подрамника двигателя штатными болтами М6, рис.1 .
3. Закрепить защиту спереди к балке болтами 3 (согласно схеме сборки), не затягивая, сзади к подрамнику двигателя болтами поз.4 используя планки 7 .
4. Все точки крепления затянуть рис.2.

Защита закрывает картер двигателя и КПП, имеет отверстие под слив масла и люк для снятия масляного фильтра.