


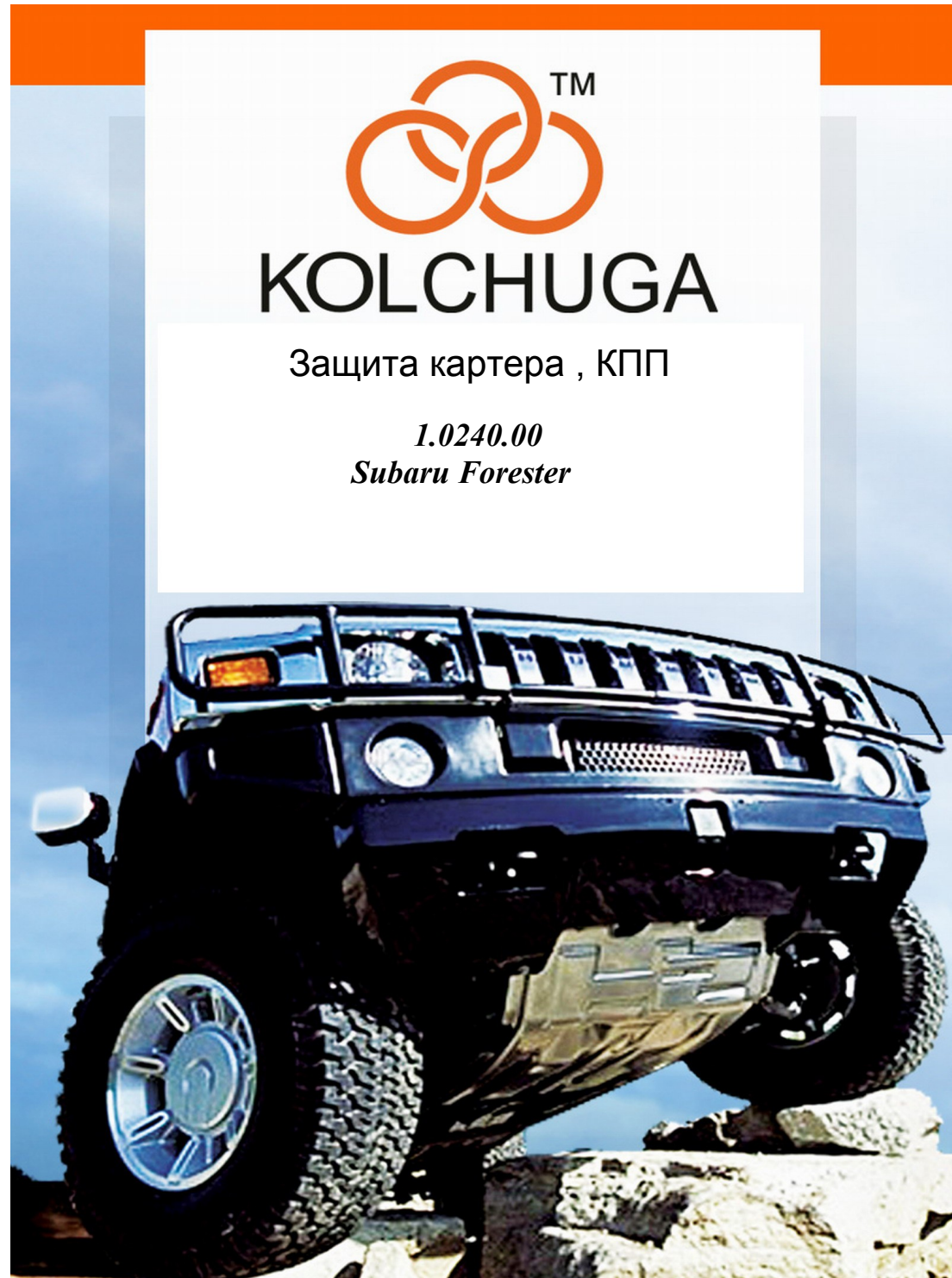
Рис.3



KOLCHUGA

Защита картера , КПП

1.0240.00
Subaru Forester



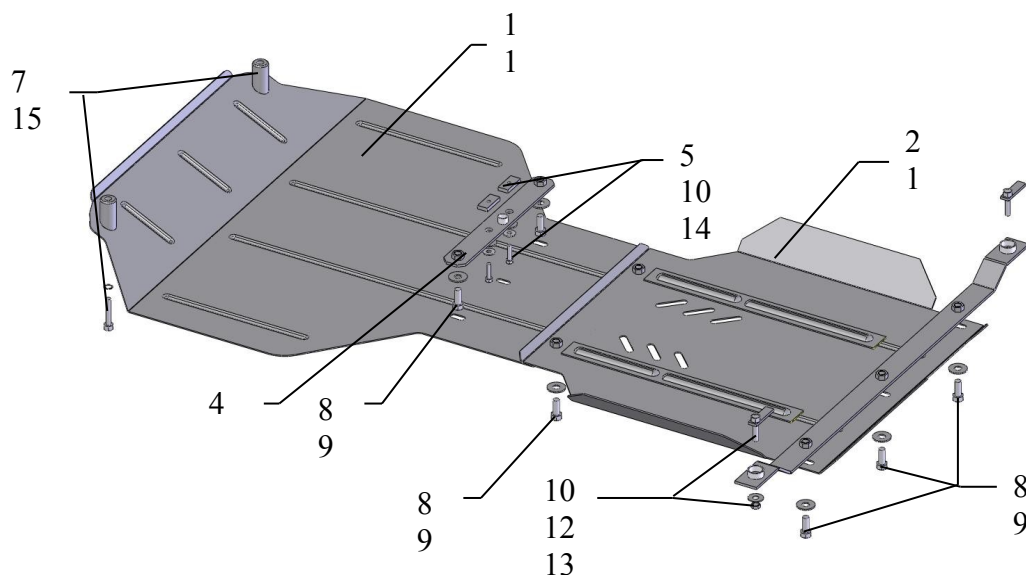
Защита 1.0240.00

Применяемость *Subaru Forester 2.5 (2008-г.в.)*


Модификации	Число цилиндров	Мощность KW	КПП	Объем двигателя см3
<i>Forester</i>	-	-	A	2500

Комплектность: Для *Subaru Forester 2.5 turbo* комплектовать вместо болта M8x35 - M8x70, а вместо 2 болтов M10x25-M10x55, и проставки ф26h30

№ п/п	Наименование	Обозначение	Количество	Примечания
1	Панель	268	1	
2	Панель	270	1	
3	Балка	182	1	
4	Кронштейн	199	1	
5	Болт	M6x35	2	
6	Болт	M8x35	1	
7	Болт	M8x45	2	
8	Болт	M10x25	7	
9	Шайба	A10	7	
10	Шайба	A8	4	
11	Шайба	A6	2	
12	Крепеж	521.6.013.003	2	
13	Гайка	M8	2	
14	Планка	СТП.8.006.018	2	
15	Гровер	M10	2	



Установка защиты



1. Выкрутить 3 штатных болта М8 крепления пластиковой защиты (два спереди в балке радиатора, один сзади в балке двигателя).
2. Наложить планки 14 над отверстиями балки двигателя возле центрального штатного отверстия и закрепить кронштейн 4, болтами 5.
3. Закрепить панель 1 спереди к штатным отверстиям болтами 7, сзади к кронштейну 4 болтами 8,6.
4. Завести крепеж 12 в боковые отверстия лонжеронов автомобиля, рис 3 и закрепить балку 3 гайками 13.
5. Закрепить панель 2 спереди к панели 1 болтами 8, сзади к балке 3 болтами 8.
6. Затянуть все точки крепления.

