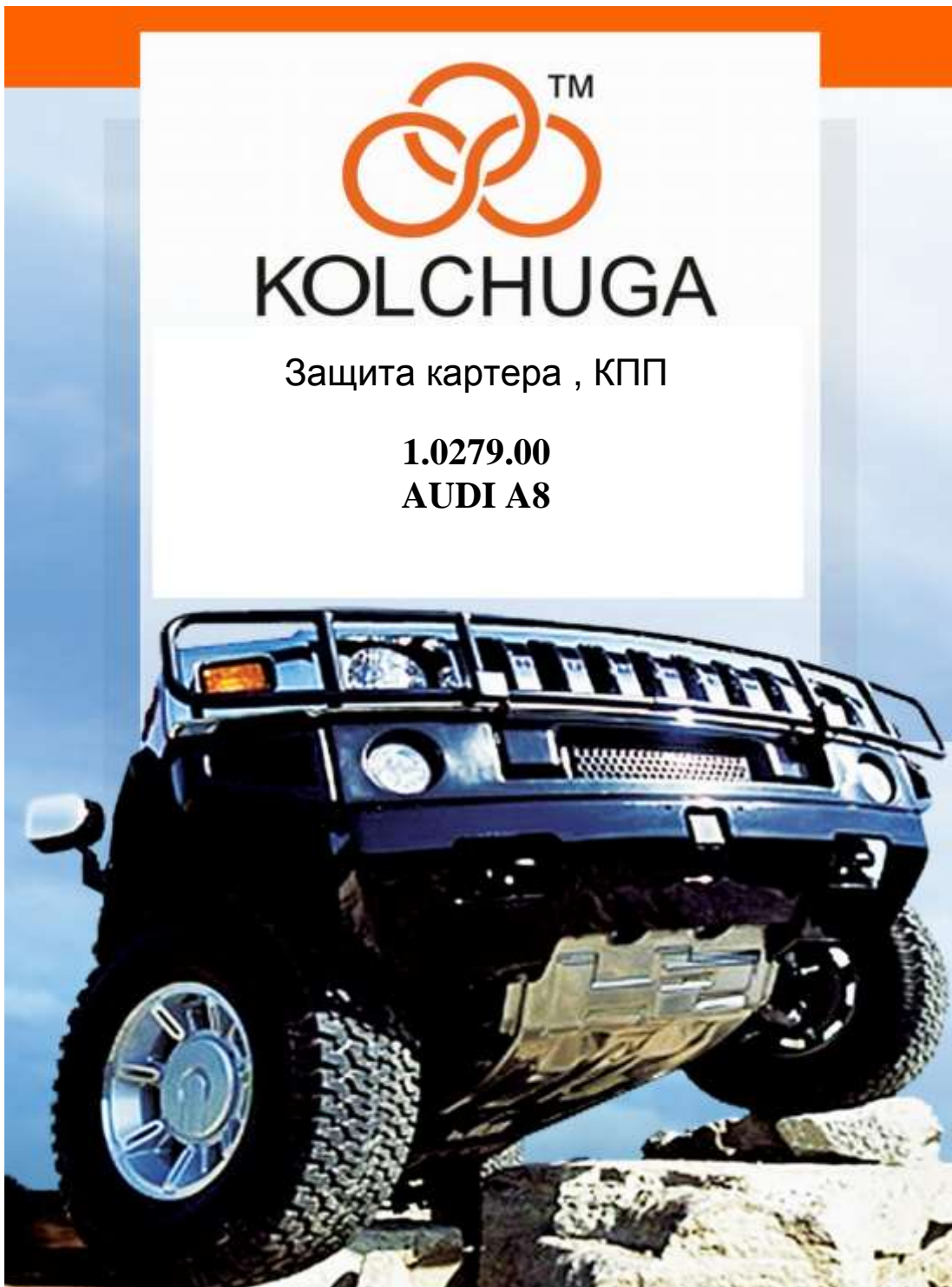





Рис.2



™

KOLCHUGA

Защита картера , КПП

1.0279.00
AUDI A8

Защита 1.0279.00

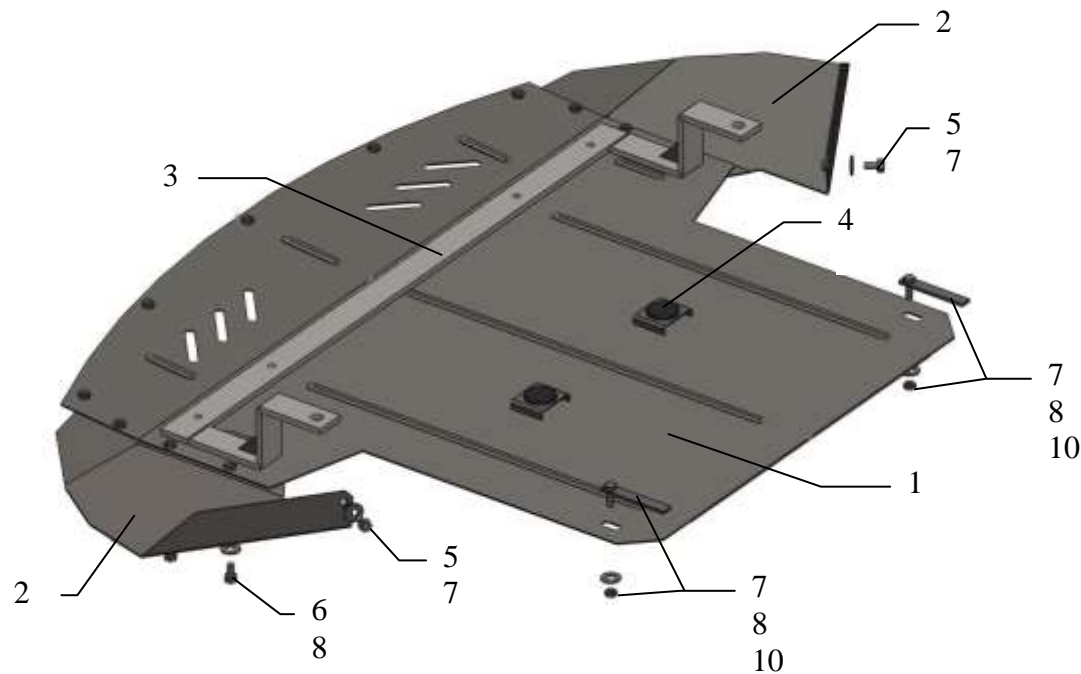
Применяемость Audi A8 4.2A 2000 г.в.

Модификации	Число цилиндров	Мощность Л.с.	КПП	Объем двигателя см3
A8	--	--	A	4200

Комплектность:

№ п/п	Наименование	Обозначение	Количество	Примечание
1	Панель	308	1	
2	Крылья	070	2	
3	Балка	206	1	
4	Амортизатор 30		2	
5	Болт	M8x16	13	
6	Болт	M10x25	4	
7	Шайба	A 8	15	
8	Шайба	A 10	6	
9	Гайка	M8	2	
10	Крепеж	521.6.013.002-01	2	

Схема сборки защиты картера и КПП.



Установка защиты



Рис.1

1. Снять штатный пыльник.
2. Подпереть стойкой балку двигателя и выкрутить 2 болта крепления подушек балки двигателя.
3. Закрепить балку 3 родными болтами, рис.1
4. Завести крепеж 10 в боковые задние отверстия балки двигателя.
5. Закрепить панель 1 спереди к балке 3 болтами 6, сзади к крепежу 10 гайками M8, рис.2
6. Закрепить по бокам крылья 2 к панели 1 болтами 5 и к подкрылку автомобиля болтами 5.
7. Закрепить бампер автомобиля к панели 1 болтами 5.
8. Затянуть все точки крепления.